













Passer à la langue française















Fiche de cours : L'Alphabet

Objectifs

- Connaître et reconnaître toutes les lettres de l'alphabet français (A à Z) en majuscules et minuscules.
 - Associer chaque lettre à un mot et une image pour faciliter la mémorisation.
 - Développer la prononciation correcte et le vocabulaire de base.
-

1. L'alphabet français avec illustrations

Lettre	Majuscule	Minuscule	Exemple	Image
A	A	a	Avion	
B	B	b	Banane	
C	C	c	Chat	
D	D	d	Dauphin	
E	E	e	Étoile	
F	F	f	Fleur	
G	G	g	Girafe	
H	H	h	Hérisson	
I	I	i	Île	
J	J	j	Jus	
K	K	k	Koala	
L	L	l	Livre	

M	M	m	Maison	
N	N	n	Nuage	
O	O	o	Orange	
P	P	p	Papillon	
Q	Q	q	Quiche	
R	R	r	Robot	
S	S	s	Soleil	
T	T	t	Tigre	
U	U	u	Uniforme	
V	V	v	Voiture	
W	W	w	Wagon	
X	X	x	Xylophone	
Y	Y	y	Yacht	
Z	Z	z	Zèbre	

2. Activités pédagogiques

A. Chanter l'alphabet

- Chanter l'alphabet en montrant les lettres et les images.
- Répéter plusieurs fois avec des gestes ou des mouvements.

B. Jeu de reconnaissance

- Montrer une lettre et demander : « Quel mot commence par cette lettre ? »
- Montrer l'image et demander : « Quelle est la première lettre de ce mot ? »

C. Écriture guidée

- Tracer les lettres majuscules et minuscules sur papier ou tableau.
- Suivre le modèle coloré pour faciliter la mémorisation.

D. Jeu de mémoire

- Préparer des cartes lettres et images.
 - Associer chaque lettre à la bonne image.
-

3. Conseils pour l'enseignant

- Mélanger **voix, gestes et images** pour capter l'attention.
 - Encourager la **répétition à voix haute** pour pratiquer la prononciation.
 - Introduire progressivement les lettres plus difficiles (K, W, X, Y, Z).
 - Utiliser des **supports visuels colorés et interactifs** pour rendre l'apprentissage ludique.
-

4. Devoir à la maison

- Écrire les lettres A à Z en majuscule et minuscule.
- Dessiner un objet ou animal pour chaque lettre.
- Chanter l'alphabet avec un membre de la famille.